

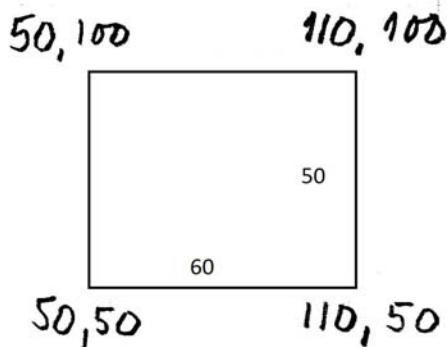
Inledande övningar i CAD-teknik kurs A

Att rita med koordinater, absoluta, relativa och polära, samt att använda CAD-programmets inbyggda hjälpmedel, bl.a. ORTHO för att rita linjer.

Inledande övningar :

Rita nedanstående fyrkant
med absoluta koordinater

1.



Rita ovanstående fyrkant
med relativa koordinater.

2.

OBS! den första punkten skall
ha koordinaterna (50, 50)

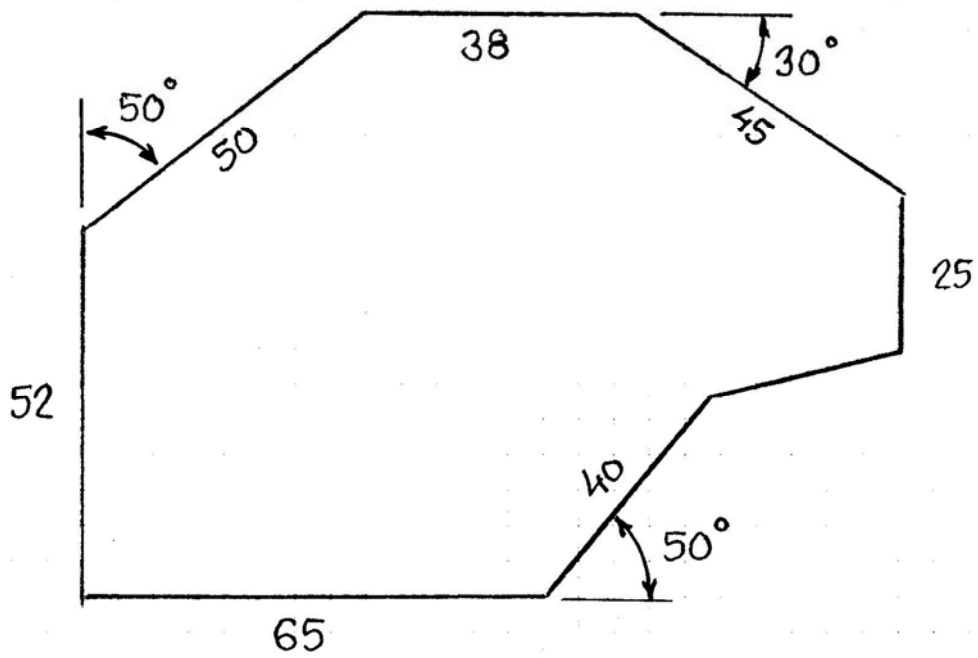
Rita samma fyrkant
med polära koordinater

3.

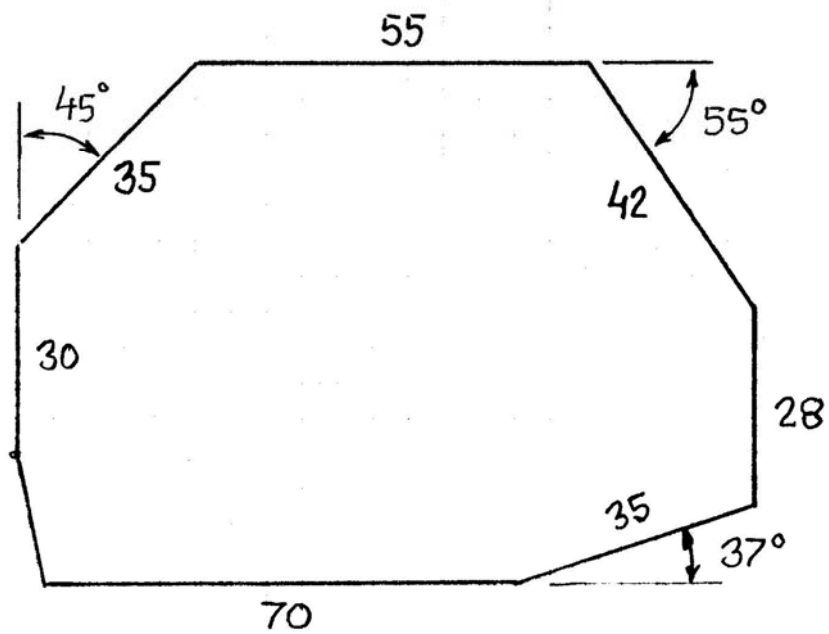
Rita samma fyrkant
med ORTHO aktiverat och
genom att ange sidornas längd

4.

Rita med lämplig metod !



5.



6.